



Tablas Salariales 2018

Segundo Semestre - Incremento 1,75 % y 0,20 % masa salarial

I - Convenio Colectivo Adif - Adif Alta Velocidad

Niveles salariales del 3 al 9, Mandos Intermedios y Cuadros y Estructura de Apoyo

ÍNDICE DE TABLAS SALARIALES

CLAVE	DENOMINACIÓN	VALOR		PÁGINA
002	SUELDO	TABLA	1	9
003	ANTIGÜEDAD	TABLA	1	9
009	PAGA EXTRAORDINARIA	TABLA	1	9
020	HORAS A PRORRATA HORAS EXTRAORDINARIAS	(*) VER ANOTACIÓN (*) VER ANOTACIÓN		
032	GRATIFICACION POR TÍTULO	TABLA	3	11
034	GRATIFICACION POR MANDO O FUNCIÓN	TABLA	3	11
035	GRATIFICACIÓN POR TAQUIGRAFÍA	TABLA	3	11
036	BRIGADA DE SOCORRO	TABLA	4	12
039	BRIGADA DE INCIDENCIAS	TABLA	11	19
050	INDEMNIZACIÓN POR VIVIENDA	TABLA	4	12
052	GASTOS POR DESPLAZAMIENTO - BANDA DE MANTENIMIENTO EN FINES DE SEMANA Y/O DÍAS FESTIVOS	POBLACIONES < 700.000 HABITANTES	6,702954 EUROS/JORNADA	--
		POBLACIONES > 700.000 HABITANTES	8,369887 EUROS/JORNADA	--
053	GASTOS POR DESPLAZAMIENTO - BRIGADAS DE SOCORRO E INCIDENCIAS Y DE LOS EQUIPOS DE ASISTENCIA TÉCNICA EN LÍNEA DEL MATERIAL AUTOPROPULSADO	POBLACIONES < 700.000 HABITANTES	7,044317 EUROS/SALIDA	--
		POBLACIONES > 700.000 HABITANTES	8,805395 EUROS/SALIDA	--
066	MEJORA DE LA PRODUCTIVIDAD Y DE LA COMPETITIVIDAD	72,43	EUROS/AÑO	--
110	DESCANSOS NO DISFRUTADOS	TABLA	2	10

ÍNDICE DE TABLAS SALARIALES

CLAVE	DENOMINACIÓN	VALOR	PÁGINA
113	GRATIFICACIÓN DE FORMACIÓN - Personal Docente de la Dirección de Formación y Selección - Profesor de clases prácticas afecto a la Dirección de Formación y Selección (*) - Personal Colaborador en Actividades Docentes (**) 	440,21 EUROS/MES 1,297887 €/Hora de clase impartida (*) Máximo de percepción: 174,91 €/Mes. 4,825083 €/Hora de clase impartida dentro de jornada 8,398092 €/Hora de clase impartida fuera de jornada (**) Máximo de percepción: 352,17 €/Mes.	
115	COMPENSACIÓN FIESTAS SUPRIMIDAS	TABLA 4	12
147	BOLSA DE VACACIONES	TABLA 5	13
148	RETRASO EN EL DISFRUTE DE LAS VACACIONES	TABLA 4	12
153	COMPENSACIÓN DESCANSO DIARIO BOCADILLO TRABAJADO	TABLA 6	14
154	AYUDA POR HIJOS DISMINUIDOS PSÍQUICOS	66,93 EUROS/MES	--
155	COMPENSACIÓN ENERGÍA ELÉCTRICA VIVIENDA GRATUITA - CUPO MENSUAL	110..... <u>KW / HORA</u> 11,74 EUROS / MES	--
		100..... <u>KW / HORA</u> 10,67 EUROS / MES	--
		90..... <u>KW / HORA</u> 9,62 EUROS / MES	--
		80..... <u>KW / HORA</u> 8,54 EUROS / MES	--
		70..... <u>KW / HORA</u> 7,47 EUROS / MES	--
		60..... <u>KW / HORA</u> 6,40 EUROS / MES	--
163	PREMIO DE PERMANENCIA	TABLA 7	15
170	COMPENSACIÓN MAYOR DEDICACIÓN (PERSONAL CONDUCCIÓN)	(*) VER ANOTACIÓN	-
171	COMPENSACIÓN MERMA DESCANSO (PERSONAL CONDUCCIÓN)	(*) VER ANOTACIÓN	-
220	PLUS DE NOCTURNIDAD	TABLA 9	17
230	COMPLEMENTO PERSONAL DE ANTIGÜEDAD (MÁS DE 20 AÑOS MISMO NIVEL SALARIAL)	TABLA 10	18

ÍNDICE DE TABLAS SALARIALES

CLAVE	DENOMINACIÓN	VALOR		PÁGINA
242	PLUS DE PENOSIDAD	TABLA	11	19
243	PLUS DE PELIGROSIDAD	TABLA	11	19
244	PLUS DE TOXICIDAD	TABLA	11	19
245	PLUS DE MANIOBRAS	3,508889	EUROS / DÍA	--
247	PLUS DE MOVIMIENTO Y ESTACIONES	TABLA	11	19
249	PLUS DE INSTALACIONES FIJAS Y COMUNICACIONES	TABLA	11	19
250	PLUS ALMACÉN CENTRAL DE VILLAVERDE BAJO	TABLA	11	19
295	COMPLEMENTO POR ATENCIÓN A INCIDENCIAS-(MM.II. DE MANT. INFRA.)	122,40	EUROS / MES	--
296	COMPLEMENTO DE ACTIVIDAD - (MM.II. DE ESTACIONES)	94,46	EUROS / MES	--
297	COMPLEMENTO DE ACTIVIDAD -(MM.II. DE CIRCULACIÓN.)	229,50	EUROS / MES	--
298	BOLSA DE VACACIONES PARA MANDO INTERMEDIO Y CUADRO	TABLA	20	27
299	RETRASO DISFRUTE DE VACACIONES PARA MANDO INTERMEDIO Y CUADRO	15,392672	EUROS / DÍA	
300	COMPLEMENTO POR PUESTO POR COMPENSACIÓN DE REFRIGERIO (MARCO REGULADOR MANDO INTERMEDIO Y CUADRO)	1,581528	EUROS / DÍA	--
302	COMPLEMENTO DE PUESTO POR BRIGADA DE SOCORRO (MARCO REGULADOR MANDO INTERMEDIO Y CUADRO)	5,134138	EUROS / DÍA	
303	COMPLEMENTO DE PUESTO POR TOMA Y DEJE (MARCO REGULADOR MANDO INTERMEDIO Y CUADRO)	(*) VER ANOTACIÓN		
304	COMPLEMENTO DE PUESTO POR JORNADA PARTIDA (MARCO REGULADOR MANDO INTERMEDIO Y CUADRO)	7,279733	EUROS / DÍA	
305	COMPLEMENTO DE PUESTO POR NOCTURNIDAD (MARCO REGULADOR MANDO INTERMEDIO Y CUADRO)	HORA NOCTURNA:	1,455977 EUROS	
313	COMPLEM. PERSONAL POR CLASIFICACIÓN GRUPO PREVENCIÓN Y SEGURIDAD CON EL MISMO NIVEL SALARIAL	CARGO 005 :	79,14 EUROS / MES	--
		CARGO 006 :	58,86 EUROS / MES	--
		CARGO 007 :	53,38 EUROS / MES	--

ÍNDICE DE TABLAS SALARIALES

CLAVE	DENOMINACIÓN	VALOR	PÁGINA
315	COMPLEMENTO DE PUESTO PERSONAL DE INFRAESTRUCTURA EN FUNCIONES DE ENCARGADO DE TRABAJOS	14,081351 EUROS / JORNADA DE TRABAJO EFECTIVA	
316	COMPLEMENTO DE PUESTO - BANDA DE MANTENIMIENTO - ADECUACIÓN DE LA JORNADA LABORAL PARA TRABAJOS EN FINES DE SEMANA Y/O DÍAS FESTIVOS - Para el personal operativo de Mantenimiento de Infraestructura de los niveles salariales 3 al 6 afectado.	117,389725 EUROS/ JORNADA LABORAL EFECTIVA	--
	- Para el personal operativo de Telemandos y de Centros de Atención Permanente.	23,480202 EUROS / TOTALIDAD DE JORNADA LABORAL EFECTIVA	
317	COMPLEMENTO DE PUESTO - ACUERDO BANDA DE MANTENIMIENTO - ADECUACIÓN DE LA JORNADA LABORAL	7,927488 EUROS / DÍA	--
322	HORAS DE TOMA Y DEJE, VIAJES SS. Y ESPERAS	(*) VER ANOTACIÓN	-
324	COMPLEMENTO POR INCIDENCIA S.I.C. EN DESCANSO	105,655267 EUROS / DÍA	--
325	COMPLEMENTO DE PUESTO S.I.C.	269,99 EUROS / MES	--
326	COMPLEMENTO POR PUESTA A DISPOSICIÓN DEL MEDIO PROPIO S.I.C.	152,59 EUROS / MES	--
327	COMPLEMENTO POR SALIDA S.I.C. FUERA DE LA JORNADA GRAFIADA	17,608460 EUROS / SALIDA	--
328	COMPLEMENTO DE PUESTO - EQUIPO MÓVIL DE CIRCULACIÓN NO DESPLAZADO	70,43 EUROS / MES	--
329	COMPLEMENTO DE PUESTO - EQUIPO MÓVIL DE CIRCULACIÓN	774,76 EUROS / MES	--
332	COMPLEMENTO DE PUESTO AUXILIAR DE DEPÓSITO (TRABAJADORES QUE OSTENTABAN LA CATEGORIA CON ANTERIORIDAD AL 19/06/03)	1.054,24 EUROS / MES	--
333	GRATIFICACIÓN POR IDIOMAS	TABLA 3	11
334	GRATIFICACIÓN POR PRESTACIÓN G. DE INFORMÁTICA	TABLA 8	16
335	COMPLEMENTO POR CONDUCCIÓN RESTRINGIDA	117,39 EUROS / MES	
338	COMPENSACIÓN POR PLENA DISPOSICIÓN	N.SALARIAL 8 43,20 EUROS / MES	--
		N.SALARIAL 9 49,42 EUROS / MES	--
342	GRATIFICACIÓN POR CONDUCCIÓN PARA EL PERSONAL DE INSTALACIONES FIJAS (ART.142 X CONVENIO COLECTIVO)	9,590709 EUROS / DÍA	--

ÍNDICE DE TABLAS SALARIALES

CLAVE	DENOMINACIÓN	VALOR	PÁGINA
343	GRATIFICACIÓN A SECRETARIO/A DE ALTA DIRECCIÓN		
	- NIVEL 1	308,85 EUROS / MES	
	- NIVEL 2	278,48 EUROS / MES	
	- NIVEL 3	249,30 EUROS / MES	
	- NIVEL 4	220,69 EUROS / MES	
	- NIVEL 5	163,27 EUROS / MES	
345	GRATIFICACIÓN POR COMPLEMENTO DE PUESTO, PERSONAL DE CONDUCCIÓN	Aytes. De Maquinista : 176,57 EUROS/MES Maquinistas : 220,72 EUROS/MES	--
346	GRATIFICACIÓN ESPECIAL TURNO NOCHE	MATERIAL MOTOR 88,38 EUROS/MES	--
347	GRATIFICACIÓN POR CONDUCCIÓN DE VEHÍCULOS, PERSONAL OBRAS E INSTALACIONES (ART.149 X CONVENIO COLECTIVO)	35,41 EUROS/MES	--
348	GRATIFICACIÓN PERSONAL OBRAS E INSTALACIONES, CASO DE ACCIDENTES	22,125377 EUROS/DÍA	--
350	COMPLEMENTO PUESTO DE GARANTÍA MAYOR DEDICACIÓN EN GRAFICOS DE CONDUCCIÓN	(*) VER ANOTACIÓN	-
351	COMPLEMENTO PERSONAL DE CONDUCCIÓN	Maquinistas : 385,14 EUROS/MES	--
		Aytes. de Maquinista : 322,97 EUROS/MES	--
358	PLUS PROVISIONAL DE COMPENSACIÓN, INSPECTORES DE MOVIMIENTO QUE PRESTAN SERVICIOS EN SECCIONES DE MOVIMIENTO	49,96 EUROS/MES	--
359	COMPLEMENTO PERSONAL DE CONDUCCIÓN - Acuerdo 19-jun-03	Funciones de Maquinista Principal o Maquinista: 1.216,46 EUROS/MES	--
363	PRODUC. MANIOBRAS POR CONDUCCION RESTRINGIDA	7,898194 EUROS/DÍA	
364	COMPLEMENTO DE MANIOBRAS - PERSONAL DE MANTENIMIENTO DE INFRAESTRUCTURA		
	* Trabajadores que ocupen puestos de maniobras durante todo el mes.	* 135,67 EUROS/MES	--
	** Trabajadores con desempeño esporádico de puestos de maniobras con un máximo de 10 días/mes.	** 12,33 EUROS/DÍA	--
367	GRATIFICACIÓN POLIVALENCIAS	TABLA 11	19

ÍNDICE DE TABLAS SALARIALES

CLAVE	DENOMINACIÓN	VALOR		PÁGINA
368	COMPLEMENTO POR REALIZACIÓN DE PRUEBAS DE FRENADO Y OTRAS NUEVAS FUNCIONES R.G.C. (ACUERDO DE 29/NOV/2002)			
	1.- PARA TERMINALES DE CLASIFICACIÓN Y ESTACIONES INCLUIDAS EN ANEXO 1 : * Trabajadores en gráfico de maniobras durante todo el mes ** Trabajadores en gráfico de maniobras con desempeño laboral esporádico.	* 197,32 EUROS / MES		--
		** 9,86 EUROS/DÍA		--
	2.- PARA ESTACIONES RESTANTES INCLUIDAS EN ANEXO 2 : * Trabajadores en gráfico de maniobras durante todo el mes ** Trabajadores en gráfico de maniobras con desempeño laboral esporádico.	* 135,67 EUROS / MES		--
		** 6,80 EUROS/DÍA		--
383	COMPLEMENTO DE ACTIVIDAD SERVICIOS COMPLEMENTARIOS (PERSONAL DE CONDUCCIÓN)	Funciones de Maquinista :	2,557602 EUROS/DÍA	--
401	PLAN OBJETIVOS DE PRODUCTIVIDAD	2.093,14	EUROS/AÑO	--
427	PRIMA DE ASISTENCIA	TABLA	13	21
430	PRIMA DE GARANTÍA DE LOS SISTEMAS DE PRIMAS DE PRODUCCIÓN	TABLA	13	21
551	GASTOS DE VIAJE PERSONAL DE TRENES, CONDUCCIÓN E INTERVENCIÓN (TRASLACIONES)	TABLA	14	22
553	GASTOS DE DESTACAMENTO POR DEMORA DE TRASLADO	TABLA	12	20
559	COMPLEMENTO PARA GASTOS DE MANUT. EN PUESTO FRONTERIZO	TABLA	14	22
565	DIETA POR DESPOBLADO	TABLA	15	23
566	COMPENSACIÓN DE GASTOS POR DESPLAZAMIENTO A MENOS DE 60 KILÓMETROS.	TABLA	14	22
567	COMPENSACIÓN DE GASTOS POR VIAJES A MÁS DE 60 KILÓMETROS	TABLA	14	22
568	COMPENSACIÓN DE GASTOS POR VIAJE INTERNACIONAL	TABLA	14	22
569	COMPENSACIÓN DE GASTOS POR SERVICIO ITINERANTE	TABLA	14	22
571	COMPLEMENTO POR VIAJES DEL PERSONAL SUPLEMENTARIO DE ESTACIONES		6,643461 EUROS/VIAJE	--
573	GASTOS DE VIAJE POR DESPLAZAMIENTO EN GRANDES POBLACIONES	TABLA	12	20

ÍNDICE DE TABLAS SALARIALES

CLAVE	DENOMINACIÓN	VALOR		PÁGINA
574	GASTOS DE DESTACAMENTO POR DEMORA DE TRASLADO VOLUNTARIO EN LA MISMA RESIDENCIA	TABLA	12	20
576	INDEMNIZACIÓN POR JORNADA PARTIDA	TABLA	12	20
589	INDEMNIZACIÓN POR ACOPLAMIENTO - MOVILIDAD FORZOSA	TABLA	16	24
590	INDEMNIZACIÓN DIFERIDA POR ALQUILER DE VIVIENDA - MOVILIDAD FORZOSA	TABLA	16	24
832	DESCUENTO POR ALQUILER DE VIVIENDA	TABLA	17	25
XXX	BANDAS SALARIALES DE REFERENCIA - MANDOS INTERMEDIOS Y	TABLA	18	26
	BANDAS SALARIALES DE REFERENCIA - ESTRUCTURA DE APOYO.	TABLA	19	26

(*) LAS HORAS EXTRAORDINARIAS, LAS HORAS DE PRESENCIA Y LAS DE TOMA Y DEJE SE ABONARÁN CONFORME A LOS TÉMINOS FIJADOS EN EL ACTA DE CONCILIACIÓN EN LA AUDIENCIA NACIONAL DE FECHA 10 DE SEPTIEMBRE DE 2012.

TABLA - 1

NIVEL SALARIAL	VALORES MENSUALES											VALORES SEMESTRALES
	SUELDO CLAVE 002	ANTIGÜEDAD (CLAVE 003) * (Nº DE CUATRIENIOS)										PAGA EXTRAORDINARIA CLAVE 009
		1	2	3	4	5	6	7	8	9	10	
3	1.154,32	32,10	64,18	96,28	128,36	160,45	192,55	224,61	256,71	288,82	320,91	1.778,46
4	1.202,72	34,03	68,02	102,03	136,06	170,08	204,09	238,12	272,12	306,14	340,16	1.850,28
5	1.254,00	36,07	72,10	108,18	144,26	180,29	216,36	252,43	288,51	324,54	360,61	1.926,93
6	1.308,34	38,22	76,44	114,66	152,88	191,10	229,33	267,55	305,76	343,99	382,20	2.010,56
7	1.365,96	40,53	81,01	121,54	162,07	202,55	243,07	283,60	324,10	364,63	405,13	2.087,70
8	1.427,04	42,96	85,87	128,83	171,77	214,72	257,67	300,59	343,55	386,51	429,44	2.168,31
9	1.491,78	45,53	91,03	136,56	182,08	227,62	273,13	318,65	364,17	409,71	455,22	2.252,55

TABLA - 2 - VALORES

NIVEL SALARIAL	DESCANSOS NO DISFRUTADOS - DÍA
3	45,190035
4	47,901439
5	50,775524
6	53,822055
7	57,051381
8	60,474461
9	64,102928

LOS TRABAJADORES QUE TENGAN EL COMPLEMENTO PERSONAL DE ANTIGÜEDAD (20 AÑOS EN EL MISMO NIVEL SALARIAL) COBRARÁN EL IMPORTE DEL NIVEL SALARIAL INMEDIATAMENTE SUPERIOR AL QUE OSTENTAN.

TABLA - 3 VALORES MENSUALES

NIVEL SALARIAL	GRATIFICACIONES										
	TAQUIGRAFÍA (C. 035)	MANDO O FUNCIÓN (C. 034)	IDIOMAS (C. 333)					TÍTULO (C. 032)			
			BÁSICO			SUPERIOR		RECONOCIDO	SIN RECONOCER		
			FRANCÉS	INGLÉS	ALEMÁN	FRANCÉS	ING./ALEM.		(1)	(2)	(3)
3	37,09	-	9,78	18,85	28,04	55,36	69,09	92,31	55,36	46,29	37,09
4	39,84	-	10,14	20,07	30,04	55,36	69,09	-	59,66	49,68	39,84
5	42,97	98,42	11,07	21,73	32,21	55,36	69,09	-	64,11	53,54	42,97
6	46,29	106,29	11,96	23,32	34,94	55,36	69,09	-	69,09	57,72	46,29
7	50,02	114,96	12,85	25,25	37,74	55,36	69,09	124,46	74,92	62,63	50,02
8	54,32	124,81	13,89	27,51	40,96	55,36	69,09	135,09	81,23	67,67	54,32
9	59,05	135,74	15,02	29,78	44,27	55,36	69,09	147,08	88,21	73,89	59,05

(1) LICENCIADO EN DERECHO / LICENCIADO EN CIENCIAS ECONÓMICAS O INTENDENTE MERCANTIL.

(2) PROFESOR MERCANTIL / APAREJADOR DE OBRAS O ARQUITECTO TÉCNICO / AYUDANTE O INGENIERO TECNICO DE TELECOMUNICACIÓN INGENIERO TÉCNICO DE OBRAS PÚBLICAS / AYUDANTE, CAPATAZ, FACULTATIVO O INGENIERO TÉCNICO DE MINAS / PERITO TÉCNICO O INGENIERO TÉCNICO INDUSTRIAL / GRADUADO SOCIAL.

(3) PERITO MERCANTIL O CONTADOR / MAESTRO INDUSTRIAL / TÉCNICO ESPECIALISTA (FP2) DE LAS RAMAS DE METAL, ELECTRICIDAD, MADERA, QUIMICA, ELECTRÓNICA O DELINEACIÓN.

TABLA - 4 VALORES

NIVELES ECONÓMICOS DE LOS CONCEPTOS RETRIBUTIVOS QUE SE VALORAN SOBRE TABLAS SALARIALES DE 1.977 (C. 036, 050, 115, 148)

VALORES INICIALES "Antigüedad cero"					FACTOR MULTIPLICADOR SEGÚN CUATRIENIOS											
NIVEL SALARIAL	VIVIENDA CÓMPUTO MENSUAL	BRIGADA SOCORRO CÓMPUTO DIARIO	RETRASO VACACIONES	FIESTAS SUPRIMIDAS CÓMPUTO SEMESTRAL	CAUSADOS ANTES DE 1 - 1 - 75	CAUSADOS DESPUES DE 31 - 12 - 1974										
						0	1	2	3	4	5	6	7	8	9	10
					0	1,00	1,06	1,12	1,18	1,24	1,30	1,36	1,42	1,48	1,54	1,60
3	73,89	3,036730	12,146916	6,073383	1	1,05	1,11	1,17	1,23	1,29	1,35	1,41	1,47	1,53	1,59	1,60
4	76,45	3,141911	12,568230	6,284040	2	1,10	1,16	1,22	1,28	1,34	1,40	1,46	1,52	1,58	1,60	1,60
5	79,30	3,258801	13,035572	6,517824	3	1,15	1,21	1,27	1,33	1,39	1,45	1,51	1,57	1,60	1,60	1,60
6	82,52	3,390813	13,563328	6,781624	4	1,20	1,26	1,32	1,38	1,44	1,50	1,56	1,60	1,60	1,60	1,60
7	86,12	3,539131	14,155788	7,077821	5	1,25	1,31	1,37	1,43	1,49	1,55	1,60	1,60	1,60	1,60	1,60
8	90,96	3,737930	14,951938	7,476007	6	1,30	1,36	1,42	1,48	1,54	1,60	1,60	1,60	1,60	1,60	1,60
9	96,86	3,980828	15,924132	7,962103	7	1,35	1,41	1,47	1,53	1,59	1,60	1,60	1,60	1,60	1,60	1,60
					8	1,40	1,46	1,52	1,58	1,60	1,60	1,60	1,60	1,60	1,60	1,60

- LA COMPENSACIÓN POR VIVIENDA devengada mensualmente, se calcula multiplicando el valor inicial del nivel salarial por el factor que corresponda a ese mismo nivel según distribución de cuatrienios.
- LA BRIGADA DE SOCORRO devengada mensualmente, se calcula multiplicando el valor inicial por el factor de antigüedad y por los días de asignación en el mes a dicha brigada.
- EL RETRASO DE VACACIONES se calcula multiplicando el valor inicial del nivel salarial, por el factor de antigüedad y por el número de meses y , en su caso, fracción no inferior a quince días, transcurridos entre el 31 de enero del siguiente año natural y el día de inicio de las vacaciones pendientes.
- LAS FIESTAS SUPRIMIDAS devengadas semestralmente se calculan multiplicando el importe inicial correspondiente al nivel salarial que se ostentaba el 31-12-1977, por el factor de antigüedad y por el número de fiestas suprimidas anualmente.

TABLA - 5 VALORES DIARIOS

NIVEL SALARIAL	BOLSA DE VACACIONES 1/2 (C. 147)										
	CUATRIENIOS										
	0	1	2	3	4	5	6	7	8	9	10
3	7,041054	7,463518	7,885982	8,308444	8,730908	9,153370	9,575834	9,998298	10,420761	10,843226	11,265687
4	7,463518	7,911328	8,359141	8,806950	9,254764	9,702573	10,150386	10,598196	11,046007	11,493818	11,941628
5	7,911328	8,386008	8,860689	9,335368	9,810048	10,284729	10,759407	11,234087	11,708766	12,183447	12,658127
6	8,386008	8,889170	9,392330	9,895490	10,398653	10,901811	11,404974	11,908132	12,411293	12,914455	13,417614
7	8,889170	9,422520	9,955869	10,489220	11,022569	11,555919	12,089270	12,622621	13,155972	13,689320	14,222671
8	9,422520	9,987869	10,553222	11,118575	11,683923	12,249274	12,814626	13,379976	13,945329	14,510680	15,076029
9	9,987869	10,587145	11,186415	11,785687	12,384961	12,984232	13,583504	14,182778	14,782050	15,381322	15,980595

NIVEL SALARIAL	BOLSA DE VACACIONES 1/3 (C. 147)										
	CUATRIENIOS										
	0	1	2	3	4	5	6	7	8	9	10
3	4,694036	4,975678	5,257321	5,538963	5,820605	6,102247	6,383888	6,665531	6,947173	7,228813	7,510457
4	4,975679	5,274218	5,572763	5,871303	6,169842	6,468386	6,766924	7,065465	7,364005	7,662546	7,961088
5	5,274218	5,590673	5,907126	6,223578	6,540031	6,856485	7,172937	7,489392	7,805846	8,122298	8,438751
6	5,590673	5,926112	6,261554	6,596994	6,932434	7,267874	7,603317	7,938756	8,274195	8,609635	8,945076
7	5,926112	6,281680	6,637247	6,992813	7,348380	7,703948	8,059514	8,415080	8,770645	9,126214	9,481782
8	6,281680	6,658580	7,035481	7,412383	7,789281	8,166183	8,543085	8,919985	9,296887	9,673786	10,050688
9	6,658580	7,058096	7,457609	7,857125	8,256638	8,656152	9,055670	9,455183	9,854698	10,254212	10,653727

TABLA - 6 VALORES DIARIOS

COMPENSACIÓN POR BOCADILLO (C. 153)																						
NIVEL SALARIAL	CUATRIENIOS											(*)	(*)	(*) IDIOMAS (C.333)					(*) TÍTULO (C. 032)			
	0	1	2	3	4	5	6	7	8	9	10	TAQUI-	MANDO O	BASICO			SUPERIOR		RECONO-	SIN RECONOCER		
												GRAFÍA	FUNCIÓN	FRANCÉS	INGLÉS	ALEMÁN	FRANCÉS	INGL./ALE.		CIDO	(1)	(2)
3	0,952920	1,010096	1,067270	1,124445	1,181622	1,238796	1,295971	1,353148	1,410322	1,467498	1,524672	0,086799	-	0,021867	0,043435	0,065302	0,119411	0,151876	0,206283	0,119411	0,108737	0,086799
4	1,010096	1,070701	1,131307	1,191913	1,252520	1,313122	1,373732	1,434335	1,494942	1,555546	1,616154	0,086799	-	0,021867	0,043435	0,065302	0,119411	0,151876	-	0,130234	0,108737	0,086799
5	1,070701	1,134943	1,199184	1,263427	1,327670	1,391912	1,456152	1,520394	1,584638	1,648879	1,713123	0,097694	0,217032	0,021867	0,043435	0,076050	0,119411	0,151876	-	0,140981	0,119411	0,097694
6	1,134943	1,203040	1,271137	1,339231	1,407329	1,475426	1,543523	1,611622	1,679716	1,747814	1,815911	0,108737	0,238674	0,021867	0,054257	0,076050	0,119411	0,151876	-	0,151876	0,130234	0,108737
7	1,203040	1,275222	1,347404	1,419589	1,491769	1,563950	1,636133	1,708316	1,780500	1,852682	1,924862	0,108737	0,260543	0,032538	0,054257	0,086799	0,119411	0,151876	0,282109	0,162921	0,140981	0,108737
8	1,275222	1,351736	1,428247	1,504761	1,581275	1,657789	1,734302	1,810815	1,887328	1,963842	2,040356	0,119412	0,282109	0,032538	0,065302	0,086799	0,119411	0,151876	0,303903	0,184417	0,151876	0,119412
9	1,351735	1,432840	1,513942	1,595047	1,676150	1,757255	1,838359	1,919462	2,000567	2,081672	2,162776	0,130234	0,303903	0,032538	0,065302	0,097694	0,119411	0,151876	0,325473	0,195313	0,162921	0,130234

LOS TRABAJADORES QUE TENGAN EL COMPLEMENTO PERSONAL DE ANTIGÜEDAD (20 AÑOS EN EL MISMO NIVEL SALARIAL), COBRARÁN EL IMPORTE DEL NIVEL SALARIAL INMEDIATAMENTE SUPERIOR AL QUE OSTENTAN.

(*) VALORES A SUMAR EN CASO DE POSEER ALGUNA DE LAS GRATIFICACIONES.

(1) LICENCIADO EN DERECHO / LICENCIADO EN CIENCIAS ECONÓMICAS O INTENDENTE MERCANTIL.

(2) PROFESOR MERCANTIL / APAREJADOR DE OBRAS O ARQUITECTO TÉCNICO / AYUDANTE O INGENIERO TÉCNICO DE TELECOMUNICACION / INGENIERO TÉCNICO DE OBRAS PÚBLICAS / AYUDANTE, CAPATAZ, FACULTATIVO O INGENIERO TÉCNICO DE MINAS / PERITO TÉCNICO O INGENIERO TÉCNICO INDUSTRIAL / GRADUADO SOCIAL.

(3) PERITO MERCANTIL O CONTADOR / MAESTRO INDUSTRIAL / TÉCNICO ESPECIALISTA (FP2) DE LAS RAMAS DEL METAL, ELECTRICIDAD, MADERA, QUÍMICA, ELECTRÓNICA O DELINEACIÓN.




TABLA - 7 VALORES

PREMIO DE PERMANENCIA (C. 163)			
NIVEL SALARIAL	30 AÑOS	35 AÑOS	40 AÑOS
3	1.215,29	633,32	684,66
4	1.288,20	671,32	725,74
5	1.365,47	711,59	769,29
6	1.447,41	754,29	815,43
7	1.534,26	799,52	864,40
8	1.626,31	847,51	916,23
9	1.723,89	898,35	971,22

LOS TRABAJADORES QUE TENGAN EL COMPLEMENTO PERSONAL DE ANTIGÜEDAD (20 AÑOS EN EL MISMO NIVEL SALARIAL), COBRARÁN EL IMPORTE DEL NIVEL SALARIAL INMEDIATAMENTE SUPERIOR AL QUE OSTENTAN.



TABLA - 8 VALORES MENSUALES

GRATIFICACIÓN POR PRESTACIÓN GABINETE DE INFORMÁTICA					
NIVEL SALARIAL	GRUPO				
	A	B	C	D	E
3	419,21	321,43	279,48	216,60	139,73
4	419,21	321,43	279,48	216,60	139,73
5	531,01	321,43	279,48	216,60	139,73
6	531,01	377,30	279,48	216,60	153,71
7	531,01	377,30	279,48	216,60	153,71
8	558,95	377,30	279,48	216,60	153,71
9	558,95	377,30	279,48	216,60	153,71

TABLA - 9 VALORES HORARIOS

PLUS DE NOCTURNIDAD (C. 220)																						
NIVEL SALARIAL	CUATRIENIOS											(*)	(*)	(*) IDIOMAS					(*) TÍTULO			
	0	1	2	3	4	5	6	7	8	9	10	TAQUI- GRAFÍA	MANDO O FUNCIÓN	BÁSICO			SUPERIOR		RECONO- CIDO	SIN RECONOCER		
														FRANCÉS	INGLÉS	ALEMÁN	FRANCÉS	INGL./ALE.		(1)	(2)	(3)
3	0,717433	0,760478	0,803525	0,846571	0,889617	0,932662	0,975707	1,018754	1,061800	1,104846	1,147896	0,065302	-	0,021867	0,325376	0,043435	0,097694	0,119411	0,151876	0,097694	0,076050	0,065302
4	0,760478	0,806109	0,851738	0,897365	0,942994	0,988621	1,034251	1,079880	1,125509	1,171137	1,216766	0,065302	-	0,021867	0,325376	0,054257	0,097694	0,119411	-	0,097694	0,086799	0,065302
5	0,806110	0,854474	0,902842	0,951208	0,999575	1,047940	1,096309	1,144674	1,193042	1,241406	1,289774	0,076050	0,162921	0,021867	0,325376	0,054257	0,097694	0,119411	-	0,108737	0,086799	0,076050
6	0,854474	0,905742	0,957012	1,008279	1,059549	1,110817	1,162088	1,213356	1,264622	1,315891	1,367160	0,076050	0,173520	0,032538	0,043435	0,054257	0,097694	0,119411	-	0,119411	0,097694	0,076050
7	0,905742	0,960087	1,014431	1,068776	1,123122	1,177464	1,231811	1,286156	1,340500	1,394843	1,449190	0,086799	0,195313	0,032538	0,043435	0,065302	0,097694	0,119411	0,206283	0,130234	0,108737	0,086799
8	0,960088	1,017693	1,075299	1,132905	1,190510	1,248114	1,305720	1,363325	1,420931	1,478533	1,536140	0,086799	0,206283	0,032538	0,043435	0,065302	0,097694	0,119411	0,228076	0,140981	0,108737	0,086799
9	1,017693	1,078755	1,139817	1,200879	1,261938	1,322999	1,384061	1,445124	1,506185	1,567247	1,628310	0,097694	0,228076	0,032538	0,054257	0,076050	0,097694	0,119411	0,249721	0,151876	0,119411	0,097694

LOS TRABAJADORES QUE TENGAN EL COMPLEMENTO PERSONAL DE ANTIGÜEDAD (20 AÑOS EN EL MISMO NIVEL SALARIAL), COBRARÁN EL IMPORTE DEL NIVEL SALARIAL INMEDIATAMENTE SUPERIOR AL QUE OSTENTAN.

PARA LOS TRABAJADORES QUE PERCIBAN GRATIFICACIÓN POR CONDUCCIÓN DEL PERSONAL DE OBRAS E INSTALACIONES (CLAVE 347), SE INCREMENTARÁN LOS VALORES ANTERIORES EN 0,054257 EUROS POR CADA HORA DE NOCTURNIDAD.

(*) VALORES A SUMAR EN CASO DE POSEER ALGUNA DE LAS GRATIFICACIONES.

(1) LICENCIADO EN DERECHO / LICENCIADO EN CIENCIAS ECONÓMICAS O INTENDENTE MERCANTIL.

(2) PROFESOR MERCANTIL / APAREJADOR DE OBRAS O ARQUITECTO TÉCNICO / AYUDANTE O INGENIERO TÉCNICO DE TELECOMUNICACION / INGENIERO TÉCNICO DE OBRAS PÚBLICAS / AYUDANTE, CAPATAZ, FACULTATIVO O INGENIERO TÉCNICO DE MINAS / PERITO TÉCNICO O INGENIERO TÉCNICO INDUSTRIAL / GRADUADO SOCIAL.

(3) PERITO MERCANTIL O CONTADOR / MAESTRO INDUSTRIAL / TÉCNICO ESPECIALISTA (FP2) DE LAS RAMAS DEL METAL, ELECTRICIDAD, MADERA, QUÍMICA, ELECTRÓNICA O DELINEACIÓN.




TABLA -10 VALORES MENSUALES

COMPLEMENTO PERSONAL DE ANTIGÜEDAD (MAS DE 20 AÑOS MISMO N.S.) (C. 230)						
NIVEL SALARIAL	CUATRIENIOS					
	5	6	7	8	9	10
3	41,75	43,63	45,57	47,51	49,42	51,32
4	44,24	46,27	48,32	50,34	52,36	54,43
5	46,88	49,05	51,22	53,37	55,52	57,66
6	49,69	51,98	54,26	56,57	58,83	61,13
7	52,71	55,12	57,52	59,95	62,35	64,79
8	55,84	58,44	60,99	63,54	66,13	68,69
9	59,21	61,90	64,63	67,39	70,08	72,81

TABLA - 11 VALORES

NIVEL SALARIAL	PLUSES			POLIVALENCIAS (C. 367)	BRIGADA DE INCIDENCIAS (C. 039)
	PENOSIDAD (C.242) PELIGROSIDAD (C.243) TOXICIDAD (C.244)	MOVIMIENTO Y ESTACIONES (C. 247)	INST. FIJAS Y COMUNICACIONES (C. 249) ALM. C. VILLAVEVERDE (C. 250)		
	DÍA	MES	MES	DÍA	DÍA
3	1,117472	19,35	11,06	5,600187	10,870689
4	1,037716	17,96	9,94	5,936197	11,273846
5	1,087601	18,74	9,94	6,292370	11,701192
6	1,127480	19,42	9,94	6,669911	12,154180
7	1,177365	20,33	9,94	7,070104	-
8	1,237179	21,45	9,94	-	-
9	1,326942	22,78	9,94	-	-

TABLA -12 VALORES

NIVEL SALARIAL	GASTOS DE DESTACAMENTO POR DEMORA DE TRASLADO	GASTOS DE VIAJE POR DESPLAZAMIENTO EN GRANDES POBLACIONES	GASTOS DE DESTACAMENTO POR DEMORA DE TRASLADO VOLUNTARIO MISMA RESIDENCIA	INDEMNIZACIÓN POR JORNADA PARTIDA
	(CLAVE 553)	(CLAVE 573)	(CLAVE 574)	(CLAVE 576)
	- DÍA -	- DÍA -	- DÍA -	- DÍA -
3	18,302281	4,575571	4,575571	7,320911
4	18,302281	4,575571	4,575571	7,320911
5	18,302281	4,575571	4,575571	7,320911
6	18,302281	4,575571	4,575571	7,320911
7	18,302281	4,575571	4,575571	7,320911
8	19,056775	4,764192	4,764192	7,622711
9	20,328052	5,082013	5,082013	8,131220




TABLA -13 VALORES MENSUALES

VALORES PARA LA PRIMA DE ASISTENCIA (C.427) Y GARANTÍA SUBSIDIARIA DE LOS SISTEMAS DE PRODUCCIÓN (C. 430 *)		
NIVEL SALARIAL	40 HORAS	37,50 HORAS
	JORNADA COMPLETA	JORNADA COMPLETA
3	195,23	183,03
4	218,67	204,99
5	244,03	228,77
6	273,32	256,22
7	292,84	274,53
8	312,37	-
9	331,89	-

- Los valores de esta tabla integran la referencia de los parámetros de los sistemas de primas siguientes:

PMG - Prima de Mantenimiento de Infraestructura (C. 411)

GM - Prima de Circulación-Estaciones (C. 414)

G - Prima de Cargas (C. 417)

* Sin perjuicio de la Garantía de mínimos establecida en Convenio Colectivo para los sistemas de primas de producción afectados por la misma

TABLA -14 VALORES

ASIGNACIONES PARA GASTOS DE MANUTENCIÓN Y/O ALOJAMIENTO					
(Excepto Mandos Intermedios y Cuadros y Estructura de Apoyo)					
EN TERRITORIO NACIONAL Y PUESTOS FRONTERIZOS					
REGIMEN GENERAL	DISTANCIA	SALIDA / REGRESO DESDE / A RESIDENCIA			
		< 13:00 h / > 15:00 h < 19:30 h / > 21:30 h	< 13:00 h / > 21:30 h	> 13:00 h / > 0:00 h	< 13:00 h / > 0:00 h
	MENOS DE 60 KM. Dieta de desplazamiento	8,153486 €/día	16,306974 €/día	22,978007 €/día	31,131497 €/día
MÁS DE 60 KM. Dieta de viajes	14,203930 €/día	28,403784 €/día	Manut.: 14,203930 €/día+ Alojamiento	Manut.: 28,403784 €/día + Alojamiento	
REGIMEN ESPECIAL DEL PERSONAL DE MAQUINARIA DE VIA EN SERVICIO ITINERANTE	DIETA DE TRABAJO ITINERANTE : GASTOS DE MANUTENCIÓN: 38,543757 €/día + COCHE DORMITORIO				
REGIMEN ESPECIAL DEL PERSONAL DE SERVICIO EN TRENES Y/O MÁQUINAS	TRASLACIÓN 1ª 0,710463 € / hora (PARA LAS 8 PRIMERAS HORAS)		TRASLACIÓN 2ª 2,112494 € / hora (DESDE LA 9ª)		
REGIMEN ESPECIAL EN PUESTO FRONTERIZO	COMPLEMENTO PARA GASTOS DE MANUTENCIÓN: 8,772188 € / comida				
EN DESTINOS INTERNACIONALES EXCEPTO PUESTOS FRONTERIZOS					
DIETA DE VIAJE INTERNACIONAL	GASTOS DE MANUTENCIÓN: 29,648970 € / comida + ALOJAMIENTO				

TABLA -15 VALORES

DIETA POR DESPOBLADO (C. 565)				
NIVEL SALARIAL	COMIDA 1	COMIDA 2	PERNOCTACION	TOTAL DÍA
3	7,320911	7,320911	3,660455	18,302280
4	7,320911	7,320911	3,660455	18,302280
5	7,320911	7,320911	3,660455	18,302280
6	7,320911	7,320911	3,660455	18,302280
7	7,320911	7,320911	3,660455	18,302280
8	7,622711	7,622711	3,811355	19,056774
9	8,131220	8,131220	4,065611	20,328052

TABLA -16 VALORES

ACOPLAMIENTO POR MOVILIDAD FORZOSA

ACOPLAMIENTO POR MOVILIDAD FORZOSA					ACOPLAMIENTO EN UNA RESIDENCIA DISTANTE ENTRE 10 Y HASTA 80 KM. RESPECTO DE LA ANTERIOR.
DISTANCIAS SUPERIORES A 80 KM.					
ACOPLAMIENTOS REALIZADOS EN CENTROS DE TRABAJO UBICADOS EN LAS PROVINCIAS DE :	ALBACETE, ALICANTE, ALMERÍA, ÁVILA, BADAJOZ, CÁCERES, CÁDIZ, CASTELLÓN, CIUDAD REAL, CÓRDOBA, CUENCA, GRANADA, HUELVA, JAÉN, MÁLAGA, MURCIA, SEGOVIA, SEVILLA, TOLEDO.	GUADALAJARA, HUESCA, A CORUÑA, LA RIOJA, LÉON, LLEIDA, LUGO, NAVARRA, ORENSE, PALENCIA, PONTEVEDRA, SORIA, TARRAGONA, TERUEL, VALENCIA, VALLADOLID, ZAMORA, ZARAGOZA.	ÁLAVA, ASTURIAS, BURGOS, CANTABRIA, GIRONA (1), GUIPÚZCOA (2), SALAMANCA, VIZCAYA . (1) EXCEPTO PORT - BOU (2) EXCEPTO IRÚN	MADRID, BARCELONA RESIDENCIAS: IRÚN PORT - BOU	79,274945 EUROS/KM.
INDEMNIZACIÓN A TANTO ALZADO POR UNA SOLA VEZ. (C. 589)	15.854,99 EUROS	19.818,73 EUROS	23.782,48 EUROS	23.782,48 EUROS	
INDEMNIZACIÓN DIFERIDA POR ALQUILER DE VIVIENDA DURANTE LOS TREINTA Y SEIS MESES SIGUIENTES AL TRASLADO. (C. 590)	206,10 EUROS/MES	309,17 EUROS/MES	412,23 EUROS/MES	463,78 EUROS/MES	

TABLA - 17 VALORES

DESCUENTO MENSUAL POR ALQUILER DE VIVIENDA (C. 832)											
NIVEL SALARIAL	CUATRIENIOS										
	0	1	2	3	4	5	6	7	8	9	10
3	37,48	39,72	41,95	44,22	46,46	48,72	50,95	53,23	55,45	57,71	59,93
4	39,63	42,00	44,40	46,78	49,14	51,54	53,88	56,28	58,65	61,02	63,42
5	41,93	44,43	46,94	49,47	51,99	54,51	57,03	59,54	62,05	64,56	67,08
6	44,34	47,03	49,68	52,35	55,03	57,65	60,33	62,98	65,64	68,31	70,97
7	46,94	49,73	52,56	55,37	58,19	61,01	63,82	66,62	69,44	72,26	75,07
8	49,65	52,64	55,61	58,63	61,60	64,58	67,54	70,51	73,50	76,49	79,47
9	52,53	55,69	58,84	62,02	65,15	68,33	71,46	74,62	77,77	80,93	84,08

TABLA - 18 BANDAS SALARIALES DE REFERENCIA MANDO INTERMEDIO Y CUADRO. VALORES ANUALES

MANDO INTERMEDIO Y CUADRO.				
NIVEL	COMPONENTE FIJO		COMPONENTE VARIABLE	
	MÍNIMO	MÁXIMO	MÍNIMO	MÁXIMO
1	31.550,88	38.543,52	2.682,00	5.823,72
2	31.550,88	38.107,08	1.915,68	3.448,32
3	30.625,80	37.907,76	1.149,36	2.682,00

TABLA - 19 BANDAS SALARIALES DE REFERENCIA ESTRUCTURA DE APOYO. VALORES ANUALES.

ESTRUCTURA DE APOYO. VALORES ANUALES			
	COMPONENTE FIJO		C. VARIABLE
	MÍNIMO	MÁXIMO	MÍNIMO
TÉCNICO	38.529,96	48.231,12	3.010,92
TÉCNICO ESPECIALISTA	44.994,96	54.705,12	3.505,32

TABLA - 20 VALORES DIARIOS

	BOLSA DE VACACIONES MM.II. (C.298)										
	CUATRIENIOS										
	0	1	2	3	4	5	6	7	8	9	10
1/2	9,654531	10,233804	10,813075	11,392346	11,971621	12,550890	13,130162	13,709435	14,288707	14,867979	15,447250
1/3	6,436353	6,822536	7,208715	7,594898	7,981078	8,367258	8,753442	9,139620	9,525803	9,911984	10,298164

Estas tablas salariales únicamente reflejan los valores a los que se hace referencia en el encabezamiento.